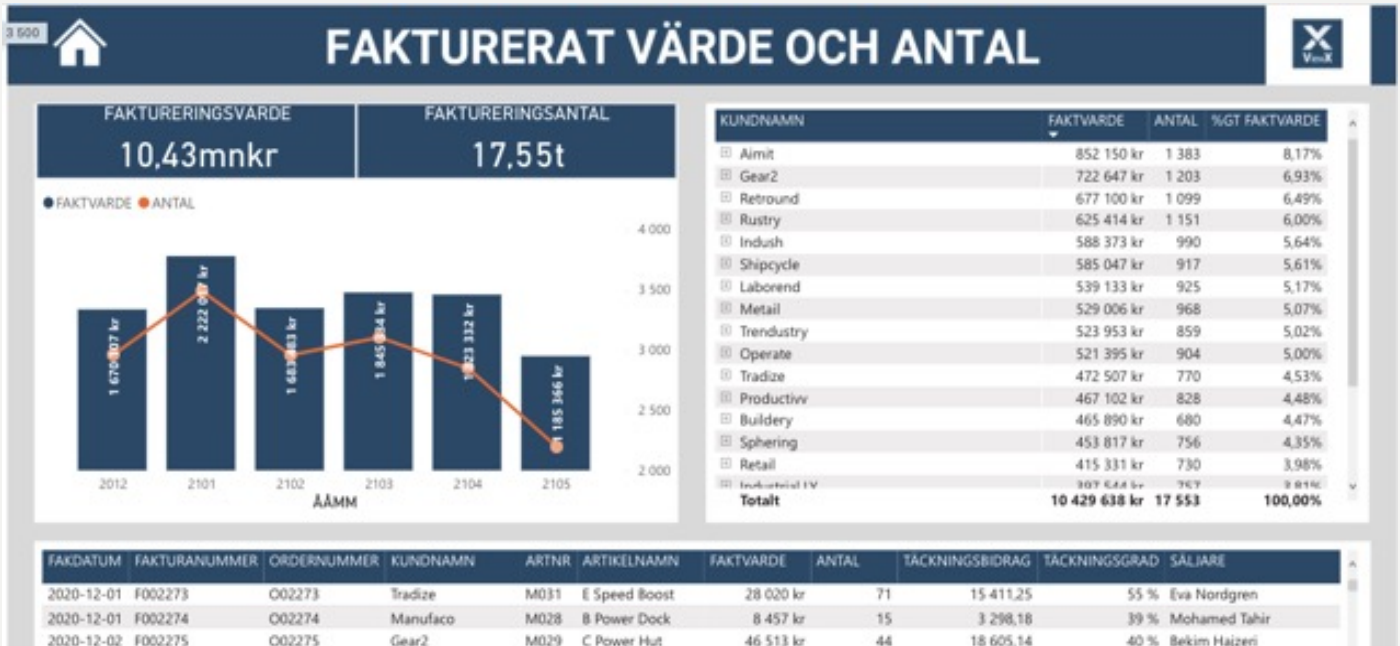


Prosmart KPI



Från nyckeltal till förbättringar

Använd dina verksamhetsdata och kraften i ViewX KPI Bevakning för att hitta avvikelser och identifiera förbättringsområden inom inköp, produktion och försäljning. Rapportmodulen KPI Bevakning från Prosmart sammanställer automatiskt den information ledning och medarbetare i tillverkande industrier behöver.

Vinnare har koll

Alla verksamheter mår bra av att veta hur det faktiskt går. Inte minst för att personalen ska känna sig informerad och engagerad. Korrekt och löpande information om nyckeltal gör det möjligt att relatera verksamhetsmålen till hur man faktiskt arbetar.

Dessutom kräver förbättringsarbete och ledningens arbete riktigt bra underlag som visar siffror och nyckeltal på ett sätt som gör dem lätta att analysera och kommunicera.

Med Prosmart KPI blir det enkelt att svara på frågor som:

- Vilka leverantörer lever inte upp till utlovad leveransprecision?
- Varför minskade försäljningen en period och är det kopplat till produktmix?
- Hur använde vi vår kapacitet viss period och vad producerade vi?
- Hur ser vår leverantörssäkerhet ut och vad ska levereras under veckan?

Rapporter med grafer i Prosmart KPI gör det enkelt att identifiera trender och analysera historiska data men också att bedöma framtida produktion.

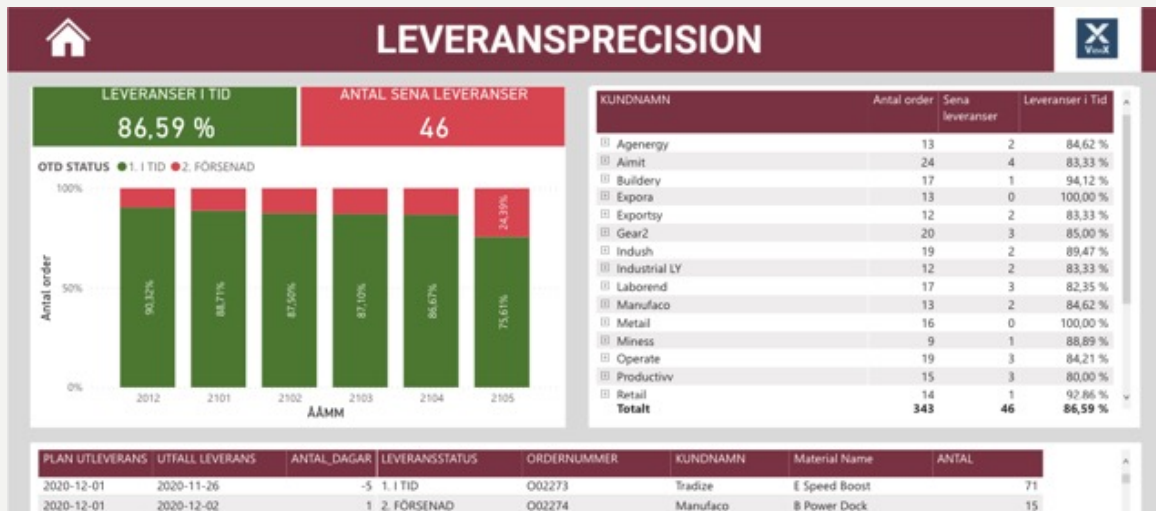
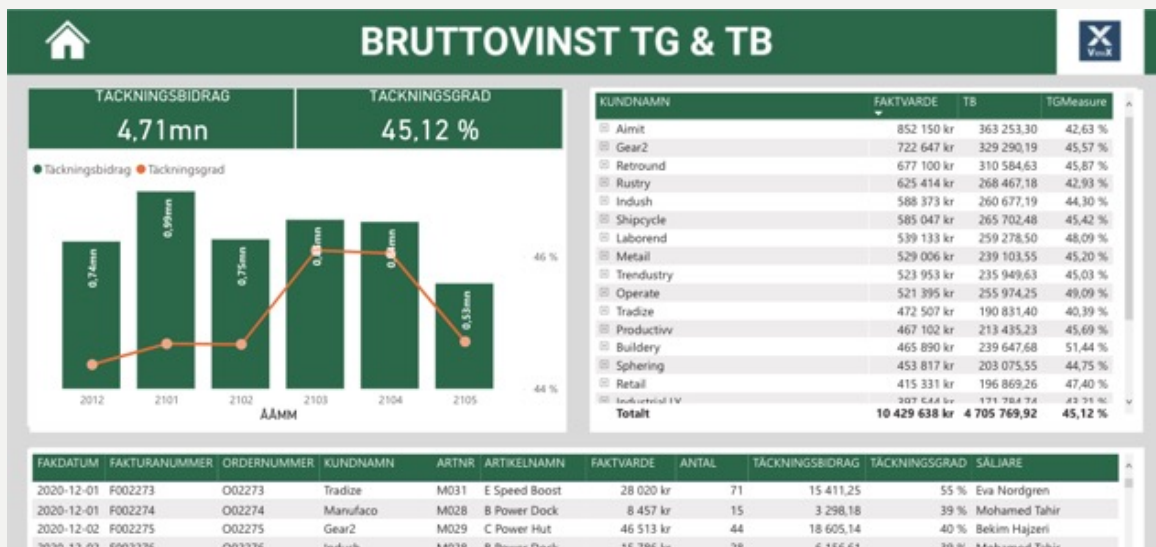
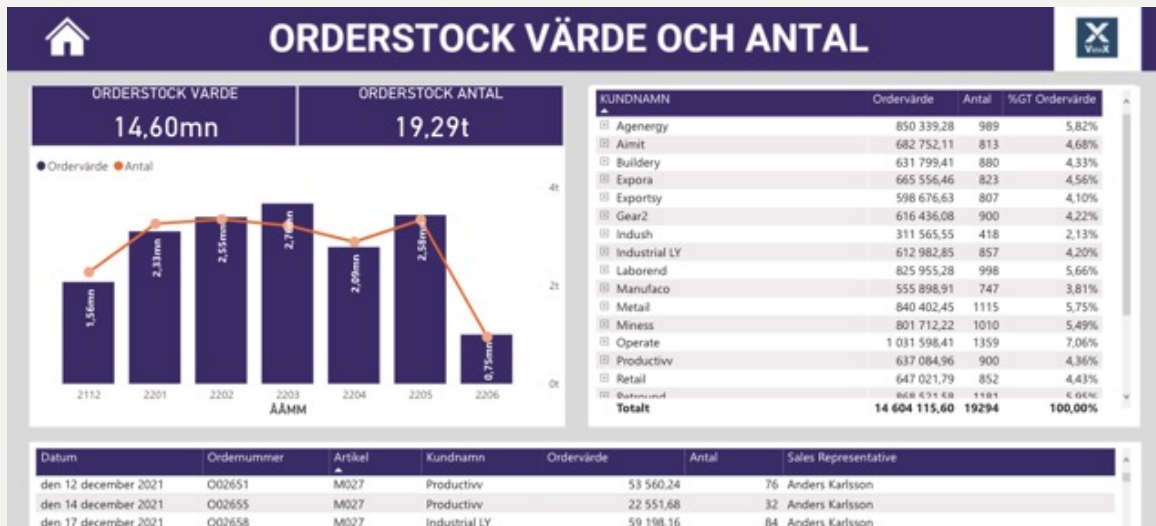
Bygg på data du redan har

Med ett system för business intelligence i botten slipper man manuell och tidsödande datainsamling från kalkylark, databaser och andra källor. Detta innebär mer tid för åtgärder i verksamheten.

Med Prosmart KPI förvandlas obegripliga datamängder till överskådliga analyser.

Alltid rätt rapport

Prosmart har i samarbete med ViewX, tagit fram rapportmodulen KPI Bevakning för Microsoft Power BI. Den ger tillverkande företag tillgång till enkla, användarvänliga rapporter som uppdateras automatiskt. Rapporterna den genererar presenterar nyckeltal inom inköp, produktion och försäljning på ett pedagogiskt och överskådligt sätt. Mer än bara visualiseringar och siffror, rapporterna möjliggör analys av verksamheten genom analys av bakomliggande data från verksamheten. Exempelvis kan man analysera avvikelser i leveransprecision under viss period ned till ned till enstaka leverantör.



Prosmart KPI:

- För inköp, produktion och försäljning
- Visualiserar nyckeltal
- Uppdaterar rapporter automatiskt och regelbundet
- Informerar och engagerar personal
- Skapar ledningsstöd och analysunderlag med ett knapptryck
- Rapporter som delas enkelt
- Exporterar till kalkylark och presentationer
- Kan anpassas till speciella behov
- Kan kompletteras med fler nyckeltal
- Synliggör fel i inmatade data